



CENTRO ARUAL
"MÁS ALLÁ DE LAS PALABRAS"

El desarrollo de la motricidad fina: la base del aprendizaje de la escritura

La motricidad fina es un pilar fundamental en el desarrollo infantil y juega un papel clave en el aprendizaje de la escritura. Sin embargo, a menudo se da por sentada o se trabaja directamente sobre el lápiz sin haber consolidado previamente las bases necesarias.

Es importante entender que **escribir no empieza con letras**, sino con el movimiento, el juego y la exploración del propio cuerpo. Una buena escritura es el resultado de un proceso madurativo global que implica al sistema nervioso, la postura, la coordinación, la percepción sensorial y la atención.

El agarre del lápiz: un proceso **evolutivo**, no una **corrección inmediata**

El agarre del lápiz no es una habilidad aislada ni aparece de forma repentina. Se desarrolla de manera progresiva a lo largo de la infancia y pasa por distintas etapas que son **normales, funcionales y necesarias**.

Forzar un agarre "correcto" antes de que el niño esté preparado puede provocar:


- Tensión en la mano y el brazo
- Cansancio excesivo
- Rechazo hacia la escritura
- Trazo poco fluido y de mala calidad
- Frustración emocional



📄 👉 **El agarre no se enseña directamente: se construye a partir de experiencias motrices previas.**

Antes de escribir, hay que **preparar el cuerpo**

Para que un niño pueda escribir con soltura, control y sin fatiga, necesita haber desarrollado previamente una serie de habilidades:



Control postural y estabilidad del tronco



Fuerza en hombros, brazos y manos



Movilidad y control de la muñeca



Disociación de los dedos



Coordinación ojo–mano



Integración sensorial

Por este motivo, el movimiento, el juego libre y las experiencias manipulativas son la base de una escritura eficaz en el futuro.

Agarre cilíndrico (aprox. 1 – 1,5 años)

El niño sujeta el lápiz, la cera o el rotulador con toda la mano. El movimiento se realiza desde el hombro y el brazo.

Se está desarrollando:

- Fuerza global de la mano
- Coordinación brazo–mano
- Exploración sensorial
- Interés por dejar huella

Actividades recomendadas:

- Pintar con ceras gruesas
- Usar brochas, rodillos y esponjas
- Garabatear en papel grande
- Jugar con plastilina blanda



📌 👉 En esta etapa no se corrige el agarre ni se busca precisión.

Agarre digital pronado (aprox. 2 – 3 años)

El lápiz se sujeta con los dedos, pero la mano permanece girada hacia abajo. El movimiento sigue siendo amplio.



Mayor control de los dedos



Coordinación ojo–mano





Inicio de la atención sostenida

Actividades recomendadas:

- Rasgar papel
- Enroscar y desenroscar tapas
- Trasvasar objetos pequeños
- Juegos con pinzas grandes
- Dibujar caminos y líneas largas



  No se busca escribir, sino preparar la mano.

Agarre cuadrípode (aprox. 3,5 – 4 años)

Cuatro dedos participan en el agarre. Aparece mayor control del trazo, aunque aún no es el agarre definitivo.

✓ Es un agarre correcto

✓ Forma parte del desarrollo normal

✓ No necesita corrección

Habilidades que se consolidan:

- Disociación de dedos
- Control de muñeca
- Mayor precisión
- Permanencia en la tarea



Agarre trípode (aprox. 4,5 – 7 años)

Pulgar, índice y corazón trabajan de forma coordinada. El movimiento es más preciso y controlado.

Aspectos clave:

- No todos los niños lo consolidan a la misma edad
- Puede estabilizarse hasta los 6–7 años
- No debe forzarse antes de tiempo

Cómo favorecerlo sin forzar:

- Uso de lápices cortos o triangulares
- Trabajo sobre superficies ligeramente inclinadas
- Evitar el exceso de fichas
- Priorizar la calidad del trazo frente a la cantidad



El juego como base del desarrollo de la **motricidad fina**

Algunos juegos y actividades fundamentales antes de la escritura son:



Gatear, trepar, colgarse



Empujar y arrastrar objetos



Jugar con plastilina



Usar pinzas, juegos de rosca y recipientes

👉 Cuanto más se juega, mejor se escribe después.





CENTRO ARUAL
"MÁS ALLÁ DE LAS PALABRAS"

Errores frecuentes que conviene **evitar**

Corregir constantemente el agarre del lápiz

Forzar cuadernos de escritura demasiado pronto

Exigir una letra "bonita" sin base motora

Comparar el ritmo de desarrollo con otros niños

Cada niño tiene su propio ritmo de maduración y respetarlo es clave para un aprendizaje sano y eficaz.

Señales de alerta: cuándo **consultar**



CENTRO ARUAL
"MÁS ALLÁ DE LAS PALABRAS"



Es recomendable solicitar orientación si el niño:

- **Evita dibujar o escribir**
- **Se cansa muy rápido**
- **Aprieta excesivamente el lápiz**
- **Cambia constantemente de agarre**
- **Se frustra con facilidad ante tareas gráficas**

Una intervención temprana y adecuada permite prevenir dificultades futuras y acompañar el desarrollo de forma respetuosa y eficaz.